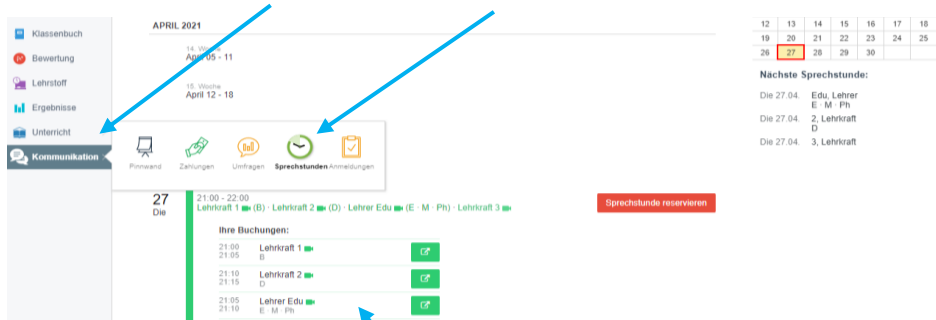


## Elternskript für den Elternsprechtag

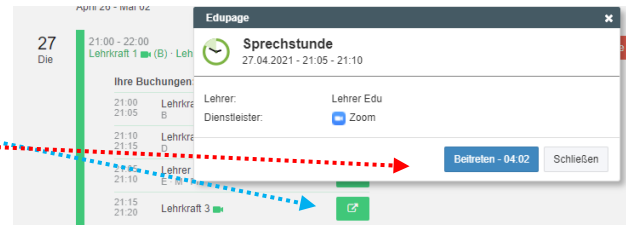
Loggen Sie sich mit Ihrem Account in EduPage ein (Firefox, Google Chrome, Safari funktionieren am besten).

1) Gehen Sie unter Kommunikation auf Sprechstunden und scrollen zum 28.04.



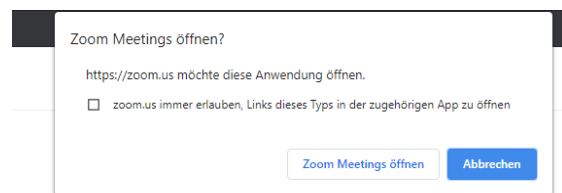
- ✓ Sie sehen alle gebuchten Termine mit deren Sprechzeiten.
- ✓ Sie können in den Gesprächsraum frühestens **5 Minuten** zuvor eintreten (Früher wird der Link nicht aktiviert!)

2) Klicken Sie auf das grüne Feld und anschließend auf Beitreten (Wenn das Feld grün erscheint, läuft Ihre Gesprächszeit bereits!)



3a) Sollten Sie Zoom installiert haben, werden Sie automatisch in den Raum weitergeleitet und müssen nun auf die Lehrkraft warten.

*Folgendes Fenster kann erscheinen:  
Klicken Sie auf Zoom Meeting öffnen und Sie werden dann in den Raum weitergeleitet.*



4) Folgendes Fenster erscheint: Das Meeting hat noch nicht begonnen.

Die Seite wird in 5 Sekunden aktualisiert oder laden Sie die Seite jetzt neu.

*Sobald die Lehrkraft den Raum betritt, werden sie eingelassen.*

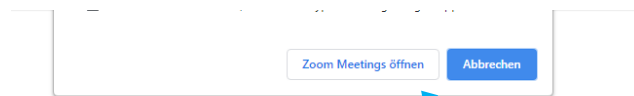
5) Prüfen Sie, ob das Mikrofon an ist und schalten Sie gerne auch das Video (Kamera) ein.



3b) Sollten Sie Zoom nicht installiert haben, können Sie dem Meeting auch über den Browser beitreten:

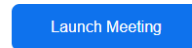
Nach dem Beitreten erscheint folgendes Fenster:

Drücken Sie auf Abbrechen, (sollte ein Fenster erscheinen) und anschließend auf „Join from Your Browser“



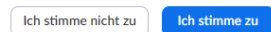
Click **Open Zoom Meetings** on the dialog shown by your browser

If you don't see a dialog, click **Launch Meeting** below

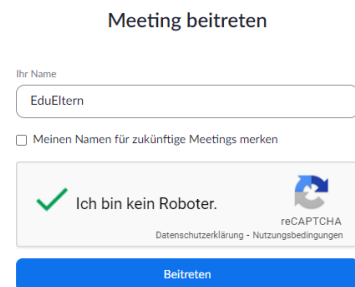


Sie müssen den Datenschutzrichtlinien zustimmen

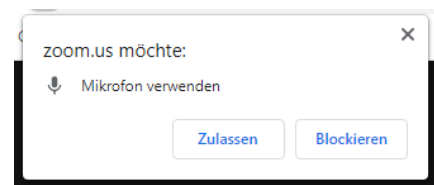
Zur Nutzung von Zoom müssen Sie sich mit unseren Nutzungsbedingungen und Datenschutzrichtlinien einverstanden erklären.



Im Anschluss schreiben Sie bitte Ihren Namen in das Feld, so dass die Lehrkraft Sie zuordnen kann. Nun müssen Sie den Haken bei „Ich bin kein Roboter“ setzen und dann auf Beitreten klicken



Nun müssen Sie eventuell noch bestätigen, dass Zoom auf Ihr Mikrofon und eventuell Ihre Kamera zugreifen darf. Sie müssen zu mindestens das Mikrofon zulassen.



Anschließend folgt der Schritt 4 und 5.

✓ Der Link verliert nach der Sprechzeit die Gültigkeit. Sie können zu einem späteren Zeitpunkt den Raumlink nicht mehr aktivieren.

✓ Dadurch müssen die Lehrkräfte die Termine auch pünktlich beenden.

Vielen Dank für Ihr Verständnis und auf einen konstruktiven Austausch!